

Kurz-Anleitung für den Mitgliederbereich / die –verwaltung

Seite 1 von 6



Der Verein nutzt die online-Mitgliederverwaltung von:



easyVerein®

Jedes Mitglied bekommt eine Mail mit den Zugangsdaten:

Zum Einloggen wird in der Regel die uns bekannte Mail-Adresse eingerichtet / Familien-Mitglieder haben teilweise keine eigene Mail-Adresse angegeben, dann erfolgt der Login mit einem Benutzernamen (wie hier im Beispiel)

Zu allererst muss ein Passwort gewählt werden.
Hier gilt: Mindestens 8 Zeichen, klein- und Großbuchstaben, mindestens eine Zahl sowie ein Sonderzeichen.

Lagotto Romagnolo Züchtergemeinschaft e.V.

Hallo Thomas Scheibling,

Thomas Scheibling vom Verein Lagotto Romagnolo Züchtergemeinschaft e.V. hat einen neuen Mitgliederzugang für diese E-Mail-Adresse freigegeben.

Der Verein verwendet die easyVerein Verwaltungssoftware für die Verwaltung und Organisation des Vereins und teilt Informationen und Daten über diesen Zugang mit seinen Mitgliedern. Der Login kann mit den unten stehenden Daten zur Authentifizierung erfolgen. Dazu muss zunächst ein neues Passwort unter dem unten stehenden Link vergeben werden.

- Mitgliederbereich: <https://easyverein.com/public/LRZ>
- E-Mail / Nutzernamen: Thomas
- Passwort festlegen: https://easyverein.com/app/changePassword/aqL8-FrDIG_JqD9hcH4liUGyfvqtq6u

Aus Sicherheitsgründen bitten wir darum das Passwort stets geheim zu halten und eine sichere Kombination aus Zahlen und Buchstaben zu wählen. Der Link zum Festlegen des Passworts ist nur für begrenzte Zeit gültig. Nach Ablauf der Gültigkeit lässt sich unter dem Mitgliederbereich ein neuer Link anfordern.

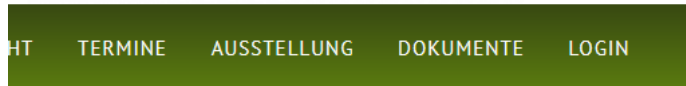
Bei Fragen oder Unklarheiten stehen die Administratoren des Vereins zur Verfügung.

Direkt zum Login:
https://easyverein.com/app/changePassword/aqL8-FrDIG_JqD9hcH4liUGyfvqtq6u

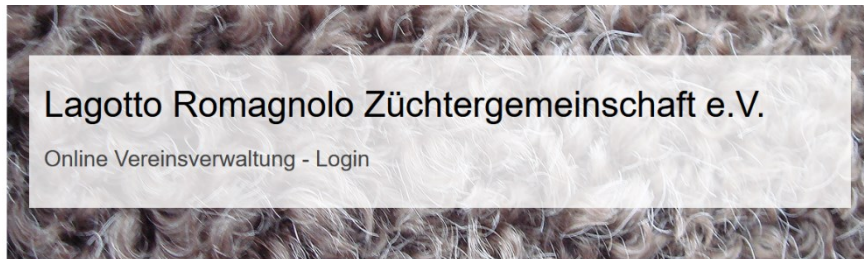
Beste Grüße
Thomas Scheibling

Kurz-Anleitung für den Mitgliederbereich / die –verwaltung

Seite 2 von 6



Über den Button auf unserer Homepage kommt man zum Login



Jetzt mit deinen Zugangsdaten anmelden

[Neues Passwort anfordern](#)
[Zum öffentlichen Kalender](#)

Alternativ kommt man natürlich über die Homepage von easyVerein zum Login. Hier ist zusätzlich das Vereinskürzel „LRZ“ einzutragen

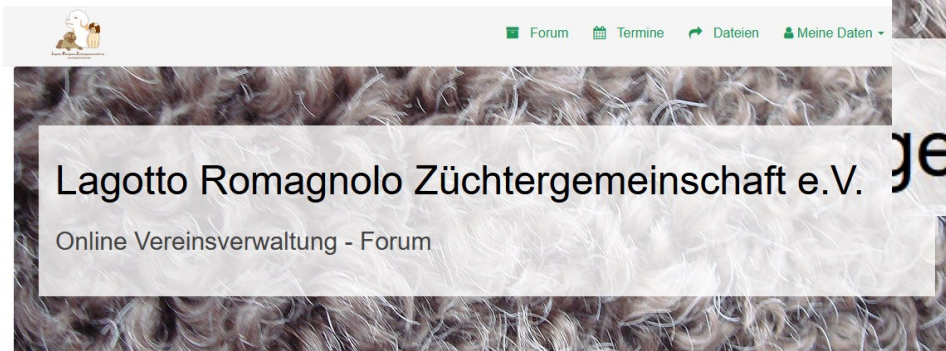
A screenshot of the easyVerein login page. It features the 'eV' logo and the text 'easyVerein®'. Below the logo is the text 'Jetzt mit deinen Zugangsdaten anmelden'. The login form includes a field for the club acronym 'LRZ', a field for the name 'Thomas', and a password field. There are buttons for 'Zur Registrierung' and 'Anmelden →'. At the bottom, there are links for 'Zurück zur Startseite', 'Passwort vergessen?', and 'Vereinskürzel vergessen?'.

Kurz-Anleitung für den Mitgliederbereich / die –verwaltung

Seite 3 von 6



Im Mitgliederbereich erfolgt die Navigation über die Kopfzeile:



gemeinschaft e.V.

Forumübersicht: Lagotto Romagnolo Züchtergemeinschaft e.V. Beiträge -

Ich möchte bei jedem neuen Thema informiert werden. Markiere Unterforum als gelesen

Foren	THEMEN	EINTRÄGE	LETZTER EINTRAG
Austausch unter Mitgliedern Test für den Austausch unter Mitgliedern	0	0	Keine Einträge
Vereinsinterne Veröffentlichungen Hier sind die vereinsinternen Veröffentlichungen - abgelaufene Infos werden gelöscht!	2	2	Von: Karen Prinz 30.12.2021 10:26

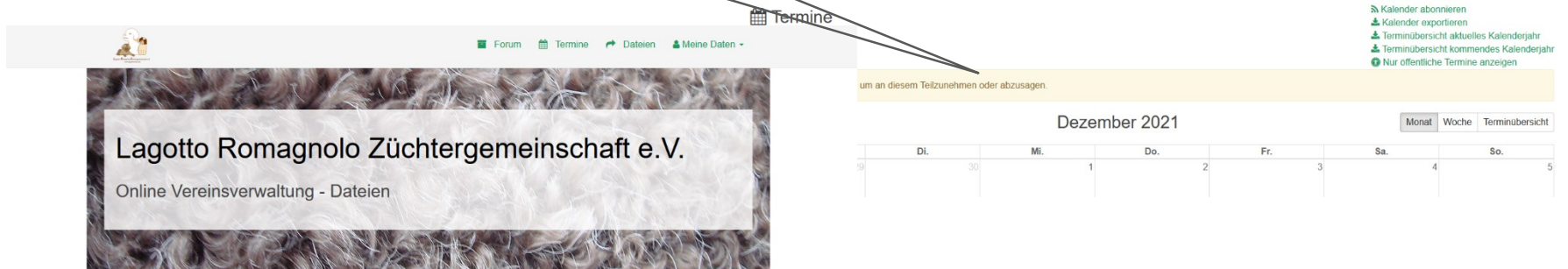
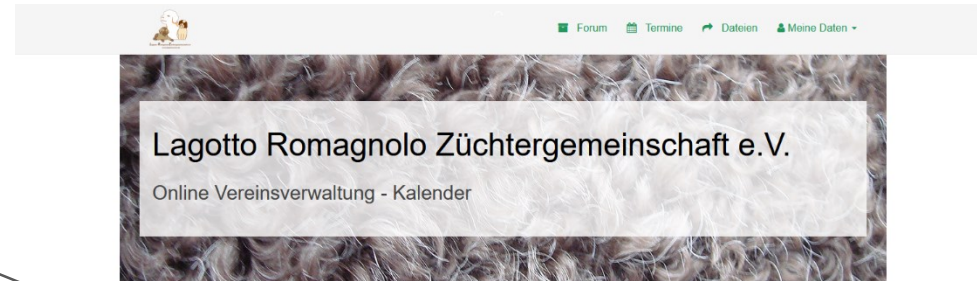
Im **Forum** sind beispielsweise die vereinsinternen Veröffentlichungen

Kurz-Anleitung für den Mitgliederbereich / die –verwaltung

Seite 4 von 6



Unter **Kalender** werden wir die Teilnahme zur MV abfragen (unter den derzeitigen Bedingungen ist dies für uns sehr hilfreich).



Dateiverwaltung

Die von den Administratoren geteilten Dokumente können hier heruntergeladen werden.

Lagotto Romagnolo Züchtereigenschaft e.V. - Freigaben

Aktueller Ordner: **Freigaben/**

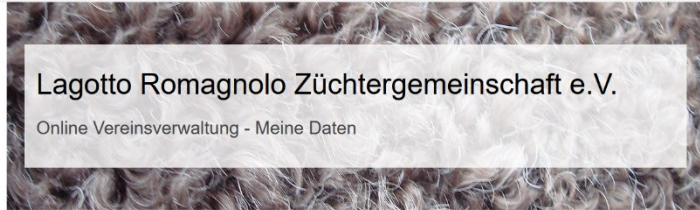
<input type="checkbox"/>	Name	Größe	Geändert am
<input type="checkbox"/>	↳ Protokolle		

1 bis 1 von 1 Einträgen

Unter **Dateien** sind die vereinsinternen Dokumente (beispielsweise die Protokolle)

Kurz-Anleitung für den Mitgliederbereich / die –verwaltung

Seite 5 von 6



„Meine Daten“
Wer möchte, kann auch ein Foto einfügen.

Bitte hier ein Foto einfügen, oder löschen

Mitgliederdaten als PDF herunterladen

Zugangsdaten

E-Mail für den Login
Thomas

E-Mail für den Login wiederholen
E-Mail für den Login wiederholen

Neues Passwort

Neues Passwort wiederholen
Neues Passwort wiederholen

Speichern

Die persönlichen Daten können hier geändert werden.

Bei jeder Änderung, bitte „Speichern“ nicht vergessen

Kontaktdaten Kontodaten Meine Ereignisse Individuelle Mitgliederdaten

Anrede
Anrede

Vorname
Thomas

Geburtsdag
Geburtsdag

Straße und Hausnummer
Straße und Hausnummer

Postleitzahl
Postleitzahl

Land
Land

Primäre E-Mail-Adresse:
thomas@scheibling-landshut.de

Titel
Titel

Nachname
Scheibling

Bundesland/Kanton
Bundesland/Kanton

Privat

Telefonnummer (privat)
Telefonnummer (privat)

Handynummer
Handynummer

E-Mail (privat)
thomas@scheibling-landshut.de

Kurz-Anleitung für den Mitgliederbereich / die –verwaltung

Seite 6 von 6



Kontaktdaten | **Kontodaten** | Meine Ereignisse | Individuelle Mitgliederdaten

Abweichernder Kontoinhaber
Abweichernder Kontoinhaber

IBAN
IBAN Nummer

BIC
BIC Nummer

Speichern

Änderungen der Bankverbindung bitte hier eintragen.

Individuelle Mitgliederdaten können hier ergänzt, geändert werden.

Grau hinterlegte Felder können nicht geändert werden – bitte an den Vorstand wenden.

Kontaktdaten | Kontodaten | Meine Ereignisse | **Individuelle Mitgliederdaten**

Mitgliedsstatus
Keine Auswahl

Homepage
Homepage

Züchter

Deckrüdenbesitzer

Einladung etc. per Briefpost

Freigabe Mitgliederliste

Hunde- Kurztext (Mitgliederliste)
Hunde- Kurztext (Mitgliederliste)

Info Hund 1

Info Hund 2

Info Hund 3